



# ENQUÊTE TRIMESTRIELLE DE CONJONCTURE CANALISATIONS

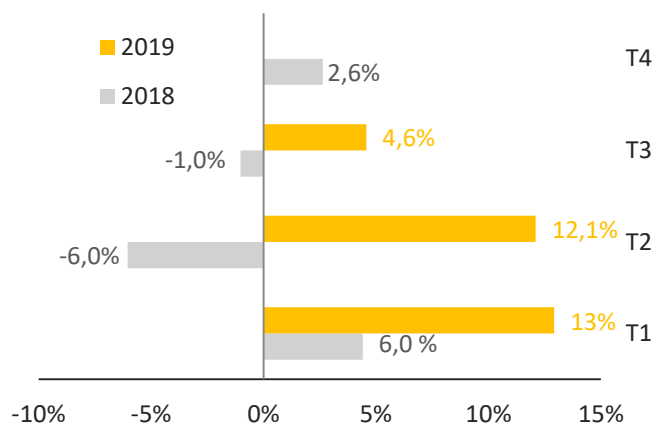
Résultats du 3e trimestre 2019

## Éléments clés

- 313 entreprises interrogées – 97 entreprises répondantes
- 1/3 d'entreprises «100 % canalisations»
- CA canalisations : 41% en assainissement, 42% en eau potable et 17% en gaz et autres réseaux

# Chiffres d'affaires

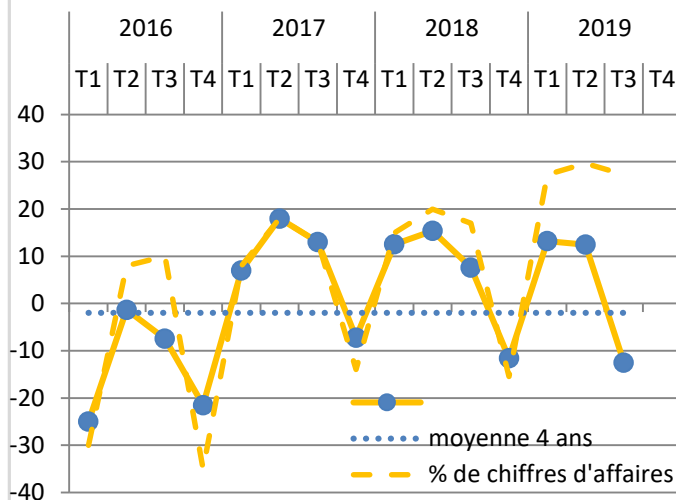
Evolution du chiffre d'affaires canalisations par rapport au même trimestre un an auparavant (%)



Les entreprises adhérentes affichent une hausse de leur chiffre d'affaires canalisations de 4,6 % par rapport au même trimestre un an auparavant. Une augmentation relativement timide comparée à celle de leur activité tout travaux confondu : + 22%.

*Les variations sont à prendre avec précaution, la base des entreprises adhérentes variant d'une année sur l'autre*

Evolution attendue du chiffre d'affaires canalisations pour le trimestre suivant (%)



1 entreprise sur 4 anticipe une baisse de son activité pour le trimestre prochain. Ces mêmes entreprises représentent cependant une part de marché faible : le solde d'opinion reste ainsi positif en chiffre d'affaires.

## Carnets de commande

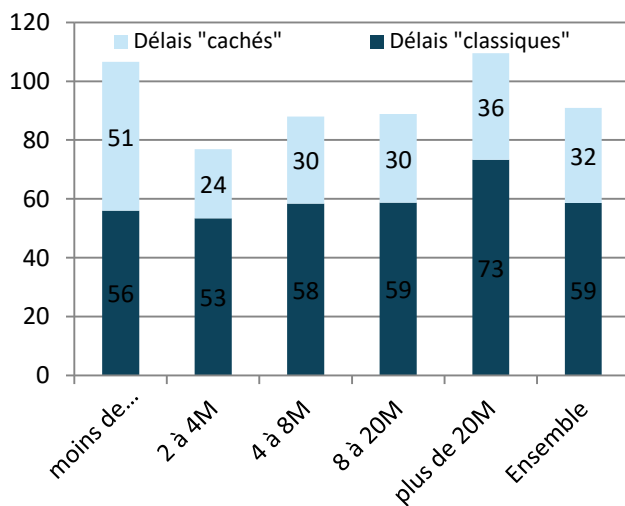
Niveau des carnets de commande pour les marchés canalisations (en mois)

	T1	T2	T3	T4
2016	3,4	3,8	3,6	3,6
2017	4,2	4,7	3,9	4,0
2018	4,3	4,5	4,3	4,4
2019	4,8	4,5	4,0	-

Le carnet de commande poursuit sa dégradation pour descendre à 4 mois. Cette dégradation, par rapport au T3 2018, touche les entreprises de toute taille sauf celles effectuant plus de 20 M€ de chiffre d'affaires canalisations par an. Cette baisse est, au moins partiellement, l'effet des élections municipales à venir.

## Délais de paiement

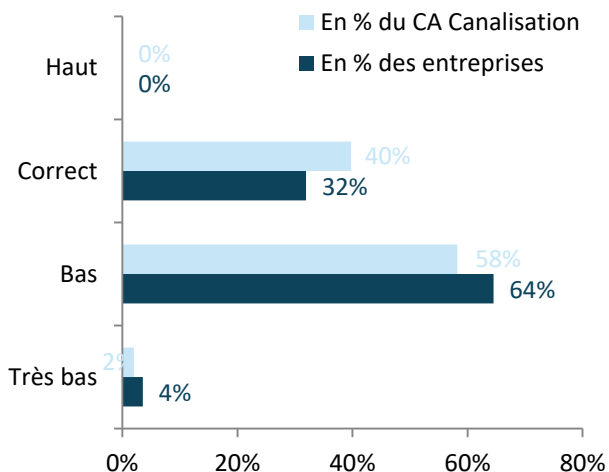
Niveau des délais moyen de paiement des clients (en jours) selon le CA annuel canalisations



Les délais de paiement s'élevèrent en moyenne et tout client confondu à 91 jours au 3è trimestre 2019. Quelques entreprises font état de hausses importantes.

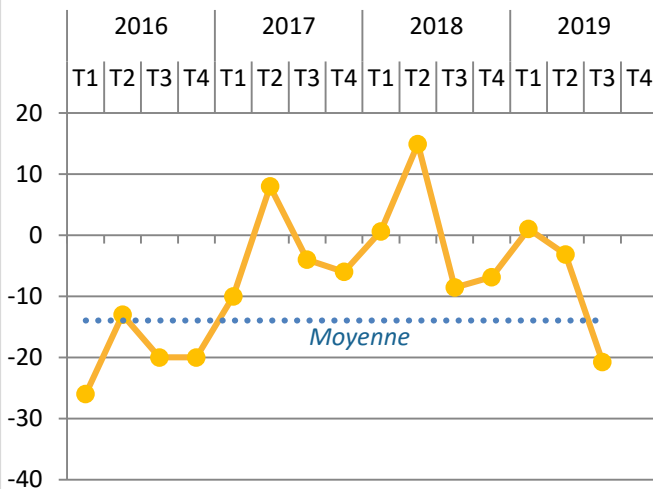
# Prix des marchés

Qualification du niveau de prix des marchés canalisations conclus



Après plusieurs trimestres de hausse consécutive, la part des entreprises qualifiant le niveau des prix de « correct » baisse pour la première fois ce trimestre. Les 2/3 des entreprises les qualifient de « bas ».

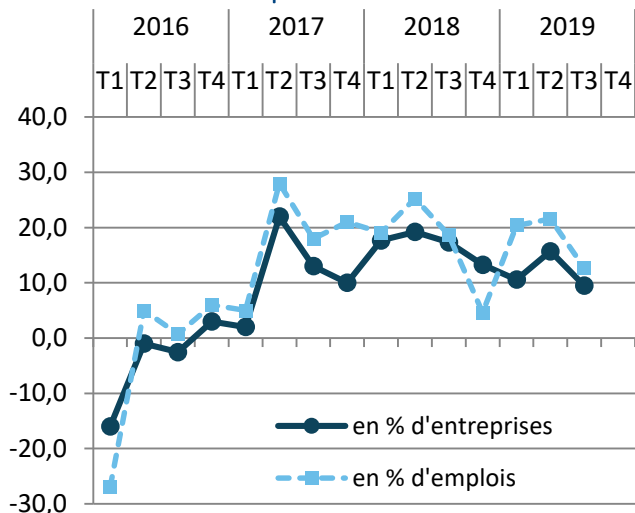
Evolution du prix des marchés canalisations pour le trimestre actuel (solde d'opinions)



Le solde d'opinion sur le prix des marchés canalisations accuse une forte baisse, témoignant d'une pessimisme accru de la part des entreprises, après une amélioration globale sur les 3 dernières années.

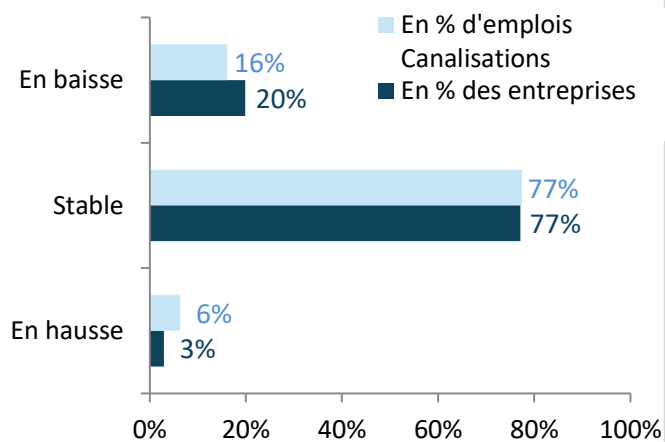
# Effectifs

Evolution attendue des effectifs permanents canalisations pour le trimestre suivant



Les soldes d'opinion relatifs à l'emploi permanent restent dans la même dynamique que les précédents trimestres. La grande majorité des entreprises tablent sur une stabilisation de leur effectif.

Evolution attendue des effectifs intérimaires canalisations pour le trimestre suivant



L'emploi interim est plus moribond. Le nombre d'entreprises anticipant une hausse des effectifs intérimaires s'étiolent au fil des trimestres, pour devenir largement minoritaires en ce troisième trimestre 2019

# VOS COMMENTAIRES

---

Quelques commentaires des entreprises issus des questionnaires du 3<sup>e</sup> trimestre 2019 :

- « Forte activité qui génère des tensions internes comme externes. Des collectivités commencent à interdire les travaux de tranchée sur leur territoire en vue des élections de mars 2020 »
- « Prix toujours trop bas ! »
- « Peu d'appels d'offre à ce jour. Incertitude sur le début d'année 2020 »
- « Trou de planification à envisager pour le 1er trimestre 2020 à cause des élections municipales. Manque total de visibilité pour le reste de l'année 2020. Insuffisance du nombre de dossiers d'appels d'offres en Septembre et Octobre 2019. Prix de marchés orientés à la baisse »

## **Quelques remarques sur cette note de conjoncture :**

- Elle est réalisée à partir d'une enquête faite auprès des entreprises adhérentes au syndicat. Vos réponses à cette enquête sont indispensables ;
- Ces données récoltées ne sont en aucun cas diffusées à l'échelle individuelle ;
- Elles nous permettent d'alerter les pouvoirs publics sur la situation économique des entreprises ou sur certains points précis (délais de paiement par exemple) ;
- Il n'est pas nécessaire d'avoir répondu aux précédentes enquêtes pour répondre à l'enquête en cours ;
- Le questionnaire est envoyé par mail à chaque entreprise adhérente. Si le contact actuel n'est pas le bon, n'hésitez pas à nous en informer et à nous transmettre le contact adéquat ;
- Les notes de conjoncture sont librement consultables via notre site internet, rubrique « [nos actions > économie](#) »

Pour toute question ou remarque, vous pouvez contacter : Leslie Laroche – [leslie.laroche@canalisateurs.com](mailto:leslie.laroche@canalisateurs.com) – 01 45 63 91 29



Afin d'améliorer la précision statistique des résultats de l'enquête et que ceux-ci soient le plus représentatifs possible de la réalité, il faut qu'un maximum d'entreprises se mobilise.

**SOYEZ NOMBREUX A REpondre A l'ENQUETE ! Merci.**