



Économie

LES
CANALISATEURS
ACTEURS DES RÉSEAUX DURABLES

ENQUÊTE TRIMESTRIELLE DE CONJONCTURE CANALISATIONS

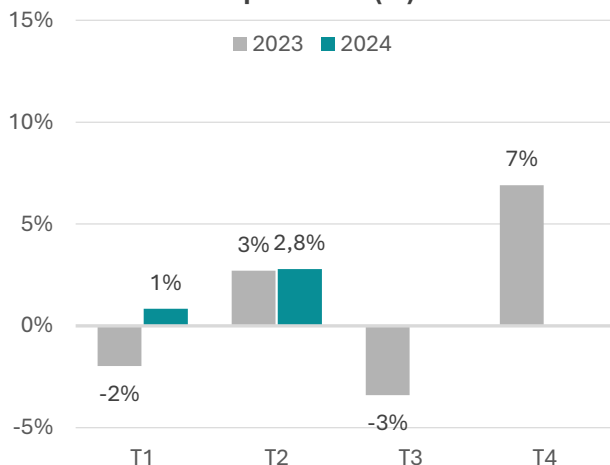
Résultats du 2eme trimestre 2024

Éléments clés

- 327 entreprises interrogées – 101 entreprises répondantes
- 33 % d'entreprises « 100 % canalisations »
- CA canalisations : 43 % en assainissement, 39 % en eau potable et 18% en gaz et autres réseaux

CHIFFRE D'AFFAIRES

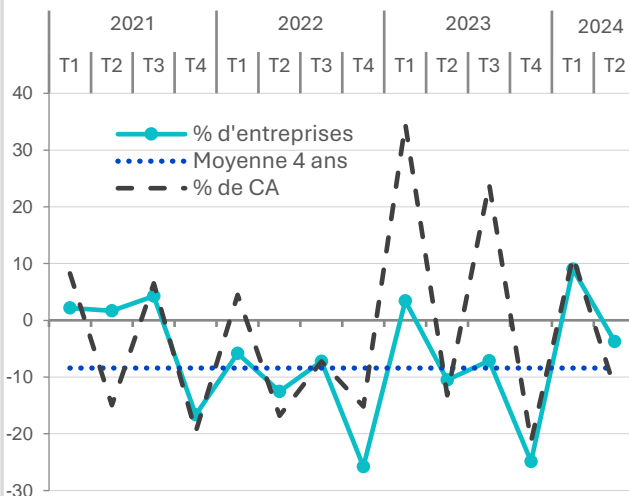
Evolution du chiffre d'affaires canalisations par rapport au même trimestre un an auparavant (%)



L'activité du secteur canalisateur au 1er trimestre présente une hausse de 2,8 % en valeur par rapport au 2ème trimestre 2023 (2,5 % en volume). Cette évolution suit la tendance de l'année précédente, où le deuxième trimestre s'était révélé plus dynamique que le premier.

NB : Outre les évolutions conjoncturelles, les variations d'activité sont également dues aux adhésions et démissions d'entreprises du syndicat, à la marge.

Evolution attendue du chiffre d'affaires canalisations pour le trimestre suivant



Conformément à la tendance des dernières années, les anticipations des entreprises pour le troisième trimestre se dégradent. La majorité des entreprises (63 %), représentant 55 % de l'activité, s'attendent à une stabilité de leur chiffre d'affaires.

CARNET DE COMMANDES

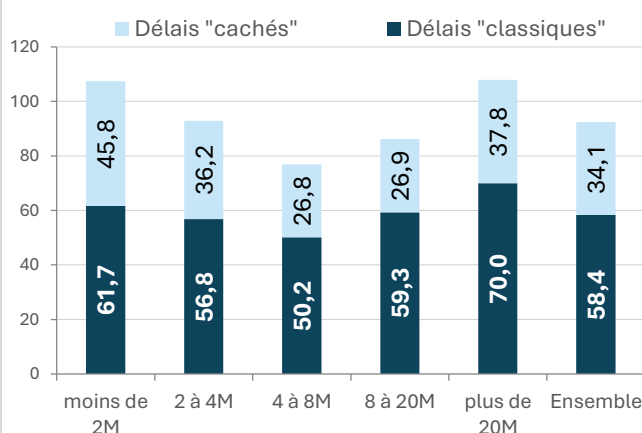
Niveau des carnets de commande pour les marchés canalisations (en mois)

	T1	T2	T3	T4
2020	4,2	4,0	4,2	4,1
2021	4,3	4,2	4,3	4,6
2022	4,4	4,6	4,1	4,9
2023	4,4	4,4	4,2	4,7
2024	4,6	4,9		

Le niveau des carnets de commandes s'améliore de 12 % par rapport au même trimestre en 2023, se situant ainsi au-dessus de sa moyenne sur quatre ans (4,4 mois). Les plus grandes entreprises (plus de 20 M€ de chiffre d'affaires) disposent d'un carnet 1,8 fois supérieur à celui des plus petites entreprises (moins de 2 M€ de chiffre d'affaires).

DELAIS DE PAIEMENT

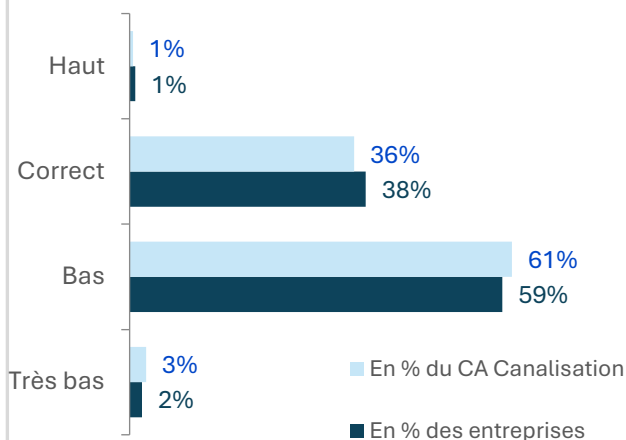
Délais moyens de paiement des clients selon le CA annuel canalisations (en jours)



Les délais de paiement des clients restent à un niveau élevé, avec une hausse de 8 % par rapport au premier trimestre. Ils se situent désormais au niveau moyen de 2023, atteignant en moyenne 92 jours, dont 34 jours de délais cachés.

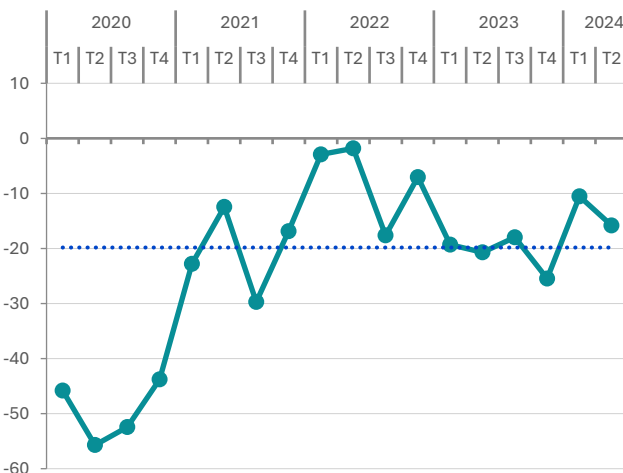
PRIX DES MARCHES

Qualification du niveau de prix des marchés canalisations conclus



La proportion d'entreprises estimant que les prix sont « très bas » a diminué par rapport aux trois trimestres précédents, passant de 7 % (en moyenne) à 2 %. Par ailleurs, 38 % des entreprises, représentant 36 % de l'activité, considèrent que les prix sont « corrects ».

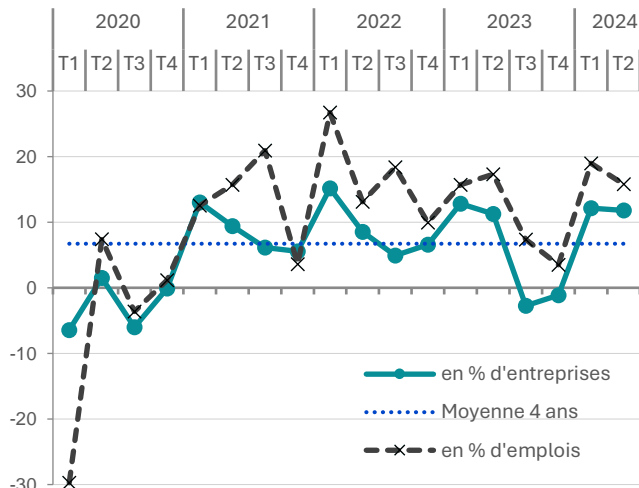
Evolution attendue du prix des marchés canalisations pour le trimestre suivant



Le solde d'opinion sur les prix diminue légèrement mais reste au-dessus de sa moyenne de quatre ans. La part des entreprises qui prévoient une baisse des prix atteint 19 % pour le deuxième trimestre 2024 (contre 26 % en moyenne pour l'année 2023).

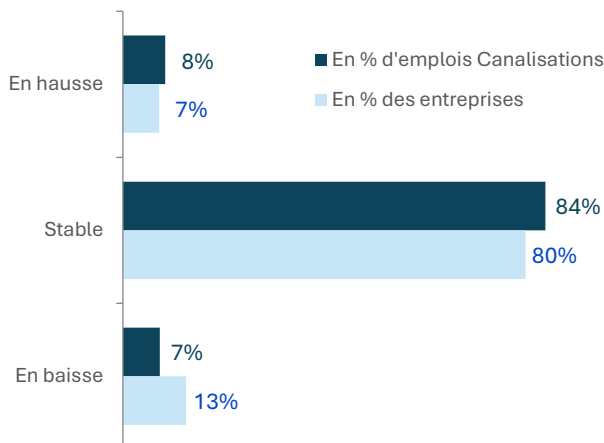
EFFECTIFS

Evolution attendue des effectifs permanents canalisations pour le trimestre suivant



Le solde d'opinion sur l'emploi permanent reste stable par rapport au trimestre précédent, et se situe à un niveau typique de la moitié de l'année. Ainsi, 18 % des entreprises, représentant 19 % de l'emploi, anticipent une hausse des effectifs, contre 7 % des entreprises qui prévoient une baisse.

Evolution attendue des effectifs intérimaires canalisations pour le trimestre suivant, par rapport au trimestre précédent



Le nombre d'entreprises s'attendant à une baisse de leurs effectifs intérimaires est deux fois plus important que celles prévoyant une hausse. 80 % des entreprises anticipent une stabilité de leurs effectifs intérimaires.

VOS COMMENTAIRES

Quelques commentaires des entreprises issus du questionnaire :

- « Météo très défavorable pour les cadences de chantier du 1er semestre 2024. »
- « La météo des derniers mois n'a pas permis d'avoir les rendements attendus. »
- « Très très peu de volume sur la région Centre Val de Loire depuis plus de 9 mois. »
- « Depuis le début de l'année, peu d'offres à répondre, malgré les effets d'annonces de la part des [personnalités] politiques. »
- « Un carnet de commande confortable pour 2024, un niveau de prix en hausse, un très grand nombre d'appels d'offre pour le premier semestre si confirmé au deuxième sera une belle année en affaires sorties (Indre-et-Loire en région Centre-Val de Loire). Manque le personnel qualifié pour réaliser ces travaux. »
- « Nous sommes très impactés dans notre région par le manque d'activité en eau potable. L'Allier est un département très touché. »
- « Un marché instable car lié au manque de stabilité politique. »

Quelques commentaires concernant les délais de paiement :

- « Nous avons fait remonter à la Fédération des exemples de cas de chantiers avec des retards de paiement pour qu'il puisse y avoir une action du préfet auprès de la trésorerie. »
- « Votation des budgets tardives. Attachements non validés ou validés tardivement. »
- « Délais de paiement très fluctuant entre collectivités allant de 25 jours à 80 jours. »
- « Quand les personnes concernées sont en vacances, le payement est souvent différé. »
- « Automatiser un paiement partiel provisoire de 80% sur Chorus en lieu et place d'un refus. TROP de retard de validation des maitres d'œuvre. »
- « C'est de pire en pire avec les acteurs du service public. »

Afin d'améliorer la précision statistique des résultats de l'enquête et que ceux-ci soient le plus représentatifs possible de la réalité, il faut qu'un maximum d'entreprises se mobilise.

SOYEZ NOMBREUX A REPONDRE A L'ENQUETE ! Merci

Contact : valentina.gaviriasantos@canalisateurs.com