



Économie

**LES**  
**CANALISATEURS**  
ACTEURS DES RÉSEAUX DURABLES

# ENQUÊTE TRIMESTRIELLE DE CONJONCTURE CANALISATIONS

## Résultats du 2<sup>ème</sup> trimestre 2023

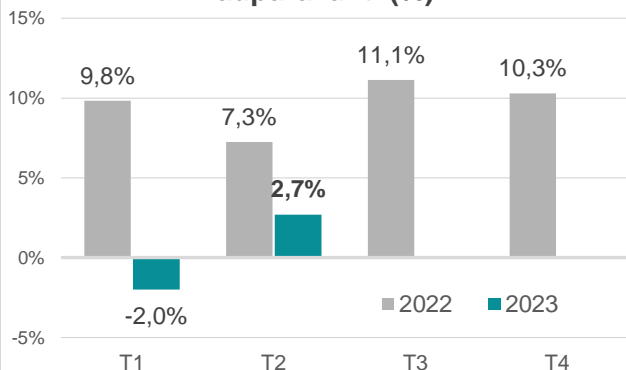
### Éléments clés

- 328 entreprises interrogées – 89 entreprises répondantes
- 38% d'entreprises «100 % canalisations»
- CA canalisations : 37% en assainissement, 47% en eau potable et 16% en gaz et autres réseaux

**A noter** : les données du 1<sup>er</sup> trimestre 2023 ont été révisées afin de prendre en compte des modifications dans les classes de chiffres d'affaires des entreprises répondantes.

## CHIFFRE D'AFFAIRES

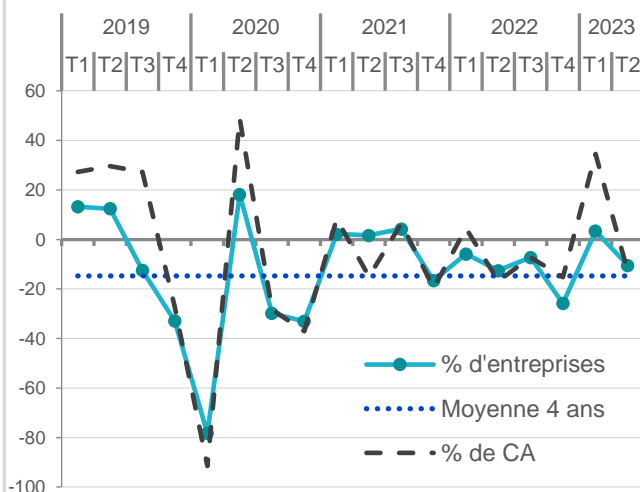
### Evolution du chiffre d'affaires canalisations par rapport au même trimestre un an auparavant (%)



Après un 1<sup>er</sup> trimestre de baisse, le chiffre d'affaires (CA) des entreprises de canalisations a progressé de 2,7% au 2<sup>ème</sup> trimestre 2023, par rapport au même trimestre en 2022. En prenant en compte l'inflation, l'activité en volume est en recul de -1 à -2%.

NB : Outre les évolutions conjoncturelles, les variations d'activité sont également dues aux adhésions et démissions d'entreprises du syndicat, à la marge.

### Evolution attendue du chiffre d'affaires canalisations pour le trimestre suivant



L'opinion globale des entreprises pour les 3 mois à venir chute, mais reste au-dessus de la moyenne sur 4 ans. Seuls 12% des entreprises anticipent une hausse de CA, contre 22% une baisse. Les 2/3 restants misent sur un CA stable.

## CARNETS DE COMMANDE

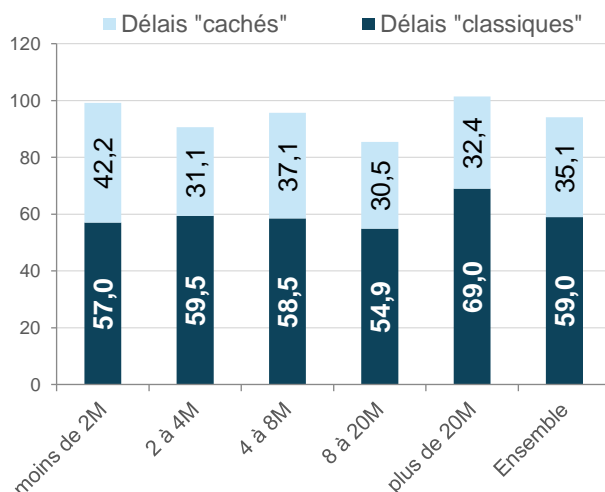
### Niveau des carnets de commande pour les marchés canalisations (en mois)

	T1	T2	T3	T4
2019	4,8	4,5	4,0	4,4
2020	4,2	4,0	4,2	4,1
2021	4,3	4,2	4,3	4,6
2022	4,4	4,6	4,1	4,9
2023	4,4	4,4		

Le carnet de commandes moyen est stable et s'établit à 4,4 mois. Ce résultat est tiré à la hausse par les entreprises de plus grandes tailles (plus de 20M€ de CA).

## DELAIS DE PAIEMENT

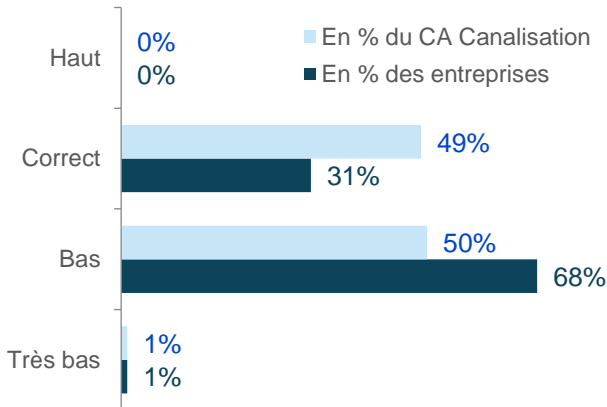
### Délais moyen de paiement des clients selon le CA annuel canalisations (en jours)



Les délais de paiement clients restent à un niveau particulièrement élevé. Ils atteignent en moyenne 94 jours.

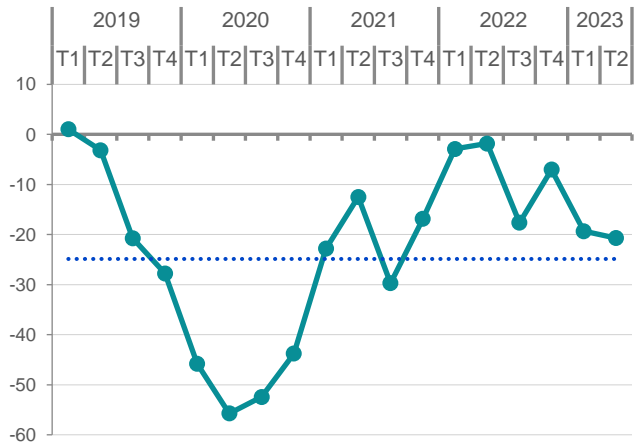
## PRIX DES MARCHES

### Qualification du niveau de prix des marchés canalisations conclus



69% des entreprises, représentant la moitié de l'activité, considèrent les prix actuels des marchés conclus comme « bas » ou « très bas ».

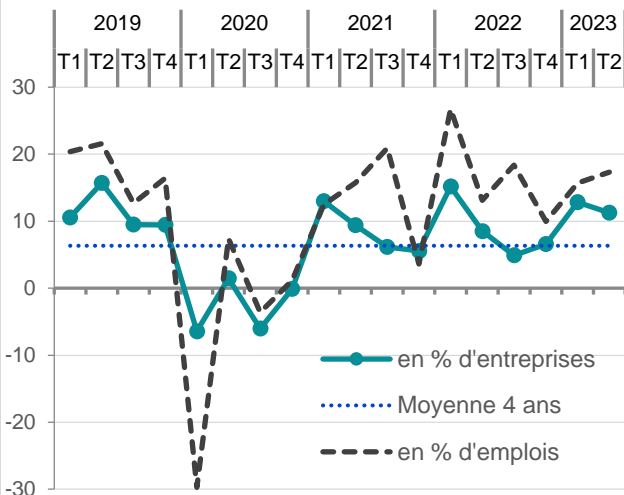
### Evolution attendue du prix des marchés canalisations pour le trimestre suivant (solde d'opinions)



Le solde d'opinion sur les prix reste négatif, mais au-dessus de la moyenne sur quatre ans. Malgré l'inflation, un quart des entreprises anticipent une baisse des prix, contre seulement 3% une hausse.

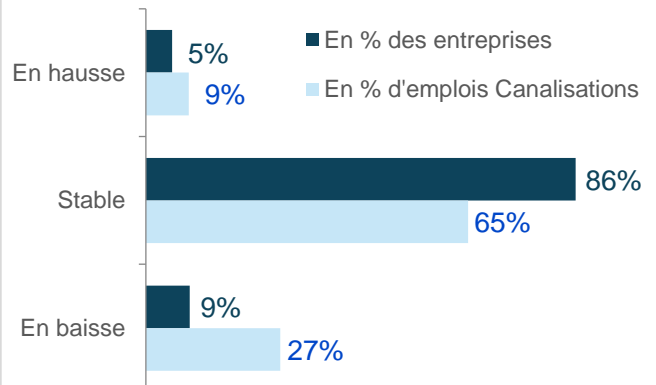
## EFFECTIFS

### Evolution attendue des effectifs permanents canalisations pour le trimestre suivant



Les entreprises en recherche de salariés sont toujours plus nombreuses que celles anticipant une baisse des effectifs. Les fortes difficultés de recrutement peuvent toutefois limiter les valeurs des soldes d'opinion ci-dessus.

### Evolution attendue des effectifs intérimaires canalisations pour le trimestre suivant, par rapport au trimestre précédent



Inversement, les prévisions d'embauche de personnel en intérim sont basses. Ainsi, 9% des entreprises, représentant 27% de l'emploi, prévoient une baisse de ces effectifs.

## VOS COMMENTAIRES

### Quelques commentaires des entreprises issus du questionnaire :

- « Difficultés de recrutement pour les entreprises. Les maîtres d'œuvre et les maitres d'ouvrages ne sont pas en mesure de consommer les budgets eau potable et assainissement votés par les élus : retard de publication des marchés, report ou annulation de travaux. »
- « Forte activité sur la Normandie mais encore en retrait sur le Centre Val de Loire. »
- « Une très forte concurrence dans un contexte de sociétés s'intéressant au métier de canalisateur faute d'activités dans leurs métiers récurrents. »
- « Volume d'AO supérieur au 2<sup>ème</sup> trimestre. Tendance vers un maintien du volume. Prix toujours inférieurs à ce qu'ils devraient être. »

### Quelques commentaires concernant les délais de paiement :

- « Plus les AGGLO sont importantes plus les délais de paiement sont longs ! »
- « Variable forcément suivant les collectivités, les grosses structures sont moins efficaces. »
- « Les absences de numéro de commande sont récurrentes sur les marchés à commandes des communautés de communes. S'ajoute à cela de plus en plus de bons non chiffrés. »
- « Répartition délai moyen : 50% en raison de l'absence de BC / 50% en raison d'attachement non validé. »
- « Tous les intervenants ont leur responsabilité. Entreprise, manque de rigueur sur les bouclages des pièces administratives. MOE, pas au fait des règles du trésor public. MOA, mauvaise volonté (attention ce n'est pas une généralité). Trésor public, validation à la virgule près sinon rejet. »

Afin d'améliorer la précision statistique des résultats de l'enquête et que ceux-ci soient le plus représentatifs possible de la réalité, il faut qu'un maximum d'entreprises se mobilise.

**SOYEZ NOMBREUX A REpondre A l'ENQUETE ! Merci**

*contact : [fanny.rival@canalisateurs.com](mailto:fanny.rival@canalisateurs.com)*