



Enquête trimestrielle Canalisations



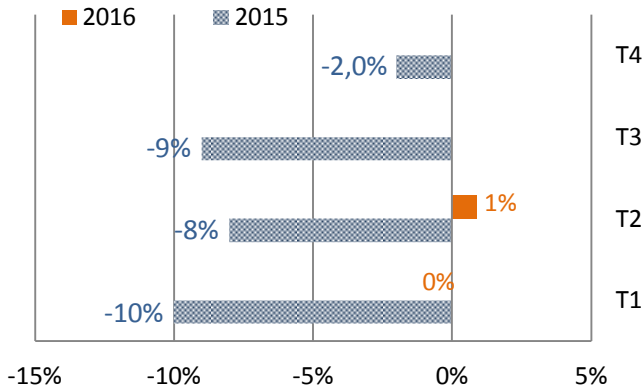
Résultats du 2^{ème} trimestre 2016

Éléments clés

- 313 entreprises interrogées – 132 entreprises répondantes
- 1/3 d'entreprises «100 % canalisations»
- CA canalisations : 46 % en eau potable, 42 % en assainissement, et 12 % en gaz et autres réseaux

Chiffre d'affaires canalisations

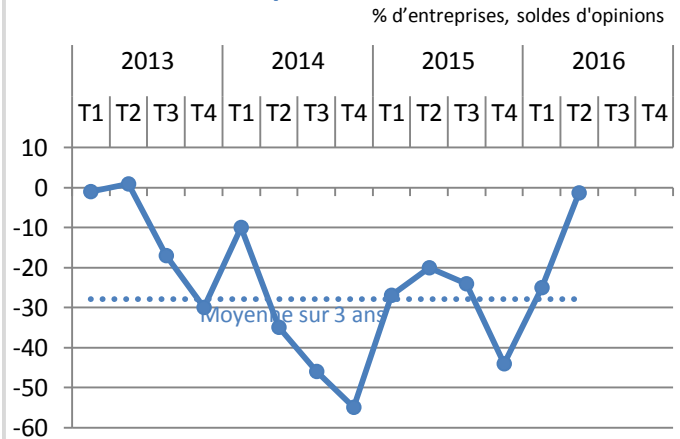
Évolution du chiffre d'affaires canalisations en 2016 par rapport au même trimestre un an auparavant *



Le chiffre d'affaires du deuxième trimestre 2016 est sensiblement le même (+1%) que celui du premier trimestre 2015. La stabilisation amorcée au T4 2015 se confirme après plusieurs années de baisse continue.

* Ces chiffres sont à analyser avec précaution, la base des adhérents variant légèrement chaque année.

Évolution attendue du chiffre d'affaires canalisations pour le trimestre suivant



Le solde d'opinion (en % d'entreprises) rattrape le niveau zéro après presque 2,5 ans de solde nettement négatif. Il est par ailleurs positif en % de chiffres d'affaires. Les opinions sont meilleures pour l'eau potable et l'assainissement que pour le gaz. Les entreprises de - de 50 salariés et les entreprises les plus spécialisées en canalisations souffrent d'avantage.

Carnets de commandes

Niveau des carnets de commandes pour les marchés canalisations (en mois)

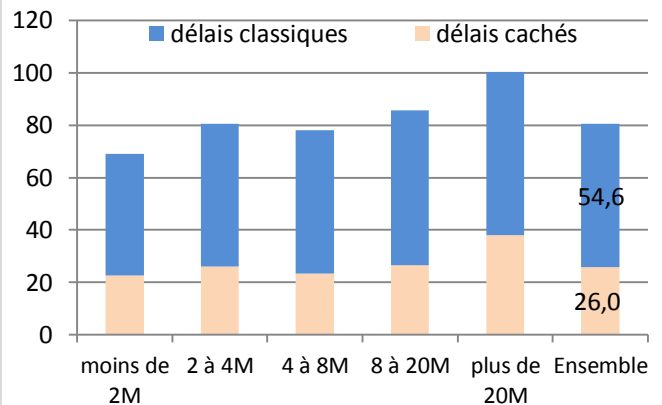
	T1	T2	T3	T4
2013	4,0	4,2	4,0	3,9
2014	3,8	3,2	3,0	2,9
2015	3,0	3,1	3,1	3,1
2016	3,4	3,8		

L'amélioration du niveau de carnets de commandes se poursuit, passant à 3,8 mois en moyenne. Une forte disparité selon la taille de l'entreprise est à noter : de 2,5 mois pour celles faisant moins de 2M€ annuel de chiffres d'affaires canalisations, à 6,3 mois pour les plus grosses (+ de 20M€). En revanche, la disparité est faible lorsqu'on regarde le taux de spécialisation en canalisations.

Délais de paiement

Niveau des délais moyens de paiement des clients (en jours)

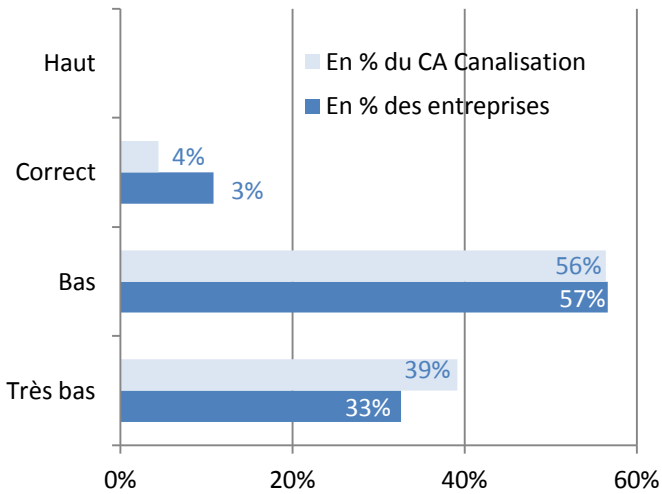
Nota : Une nouvelle question sur les délais de paiement a été introduite dans l'enquête. Les délais « cachés » correspondent au temps d'émission de la facture par le client. Les délais de paiement « classiques » sont entendus une fois la facture émise.



Le délai moyen de paiement s'établit à 55 jours de délais classiques et 26 jours de délais cachés.

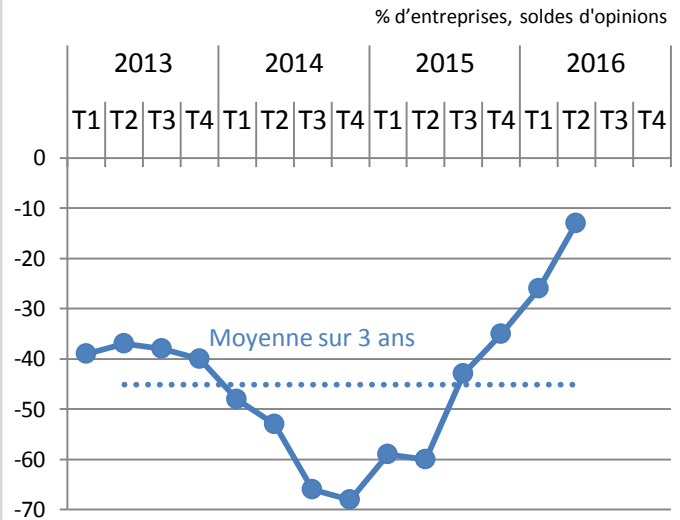
Prix des marchés canalisations

Qualification du niveau de prix des marchés canalisations conclus



90% des entreprises, représentant 95% du chiffre d'affaires canalisations, qualifient les prix de « bas » voire « très bas » au deuxième trimestre 2016.

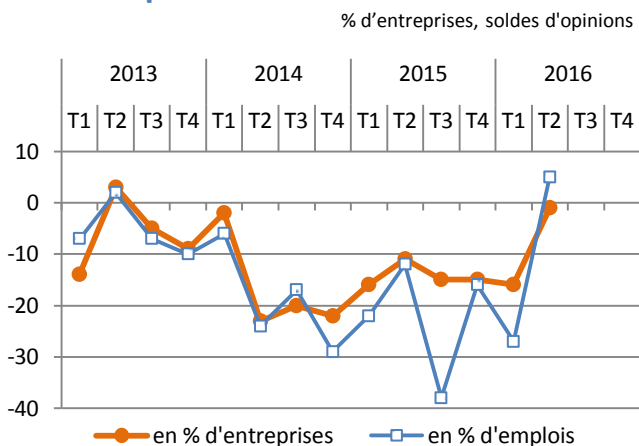
Évolution attendue du prix des marchés canalisations pour le trimestre suivant



La remontée du solde d'opinion sur les prix, laisse présager une stabilisation des prix au niveau actuel pour les mois à venir.

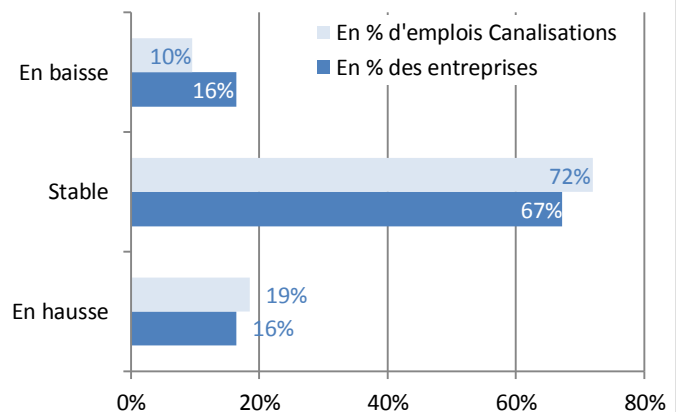
Effectifs canalisations

Évolution attendue des effectifs permanents canalisations pour le trimestre suivant



Le solde d'opinion s'améliore, le nombre d'entreprises anticipant une hausse de leurs effectifs permanents augmentant sensiblement. Ce même solde en % d'emplois est devenu positif, pour la première fois depuis 3 ans.

Évolution attendue des effectifs intérimaires canalisations pour le trimestre suivant



Un mieux est également à noter sur l'emploi intérimaire : 16% (19% en % des emplois) des entreprises prévoient une augmentation de leurs effectifs, c'est deux fois (2,2 fois en % des emplois) plus qu'à la même période en 2015.

Vos commentaires

Extraits de commentaires des entreprises issus des questionnaires du 2^{ème} trimestre 2016

- « De nombreux dossiers sont dans les armoires de maîtres d'ouvrage mais la relance, localement, n'est pas en marche »
- « Le sursaut d'activité actuel va permettre, je l'espère, de remonter les prix bas pratiqués depuis 2008 »
- « Conjoncture toujours difficile mais un léger frémissement depuis Avril ... Est-ce-que cela va durer ????? »
- « Un vent d'espoir refait surface pour le volume d'affaires, mais vu les circonstances (loi Notre), cela risque d'être éphémère »
- « Un second trimestre d'activité soutenue, malgré les intempéries. Un volume d'appel d'offre important, également, qui devrait favoriser un meilleur niveau de prix. La continuité des consultations et des appels d'offre devraient pérenniser le plan de charge à venir ... »
- « L'activité canalisations (gaz et hydrocarbures du moins) reste très faible cette année en dehors des gros projets trop importants pour notre dimension. Les "petites affaires" sont peu nombreuses et la concurrence fait chuter les prix »
- « Un peu moins d'appels d'offres début juillet. La plupart des travaux sont à réaliser rapidement (environ 3 semaines entre l'attribution et l'exécution). Ce constat devient un problème pour les entreprises »
- « Les difficultés économiques rencontrées par quelques Maîtres d'oeuvre ne présagent pas d'un redressement rapide de notre activités qui a atteint un seuil bas, »
- « Après un premier semestre catastrophique avec plus de 25 000 heures d'activité partielles sur l'ensemble de la région Grand EST, tout est en train de s'accélérer à la limite de la surchauffe. Nous avons l'impression que nos donneurs d'ordre veulent limiter au maximum les périodes de travaux sur leur périmètre et prennent notre activité comme une variable d'ajustement économique. Le fait de ramener notre activité sur 6 mois au lieu de 10 à 11mois /an crée des tensions au niveau économique dans la profession (explication des prix très bas) mais aussi social au sein de nos entreprises. »
- « L'activité est moins faible cette année que l'année dernière, et les perspectives semblent aussi plus optimistes. Cette légère embellie sur le volume ne se traduit pas du tout sur les prix, qui restent désespérément bas. La gestion contractuelle des chantiers est la seule porte de sortie pour obtenir des résultats pas trop catastrophiques »

Afin d'améliorer la précision statistique des résultats de l'enquête et que ceux-ci soient le plus représentatifs possible de la réalité, il faut qu'un maximum d'entreprises se mobilisent.

SOYEZ NOMBREUX A REPONDRE A L'ENQUETE ! Merci.